


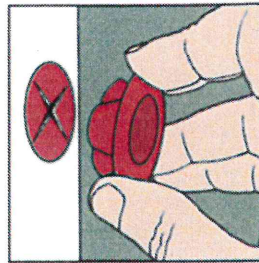
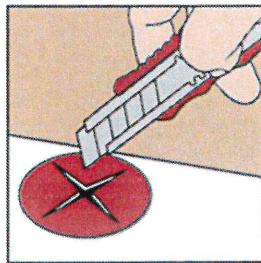

Gebrauchsanleitung

IF4803 Forest Wespen & Fliegen Monitorfalle

IF4886 Secret Garden Max Fruchtfliegen Monitorfalle

Gebrauchsanleitung:

1. Legen Sie die Flasche auf einen flachen und stabilen Untergrund, so dass das Symbol mit dem Text „cut here“ nach oben zeigt.
2. Schneiden Sie den mit einem Messer oder Teppichmesser vorsichtig ein Loch entlang der Markierungslinie.
3. Setzen Sie den Trichter in das Loch ein.
4. Stellen Sie die Falle senkrecht vor sich und schieben Sie den Aufhänger über den Flaschenhals.
5. Platzieren Sie den Monitor dort, wo sich die Fruchtfliegen / Fliegen / Wespen vermehrt aufhalten.
6. Der Monitor ist nach Öffnung für ca. 4-6 Wochen aktiv.



Wichtige Hinweise:

Aufgrund spezifischer Verhaltensweisen der Fruchtfliegen, steigt die Effektivität des Monitors in der Nacht. Wenn Sie Fruchtfliegen im Fruchtfliegen-Monitor entdecken, behalten Sie den Standort bei. Schwenken Sie den Monitor täglich und vorsichtig. Vermeiden Sie den Kontakt mit Wasser.

Inhalt: Lockstoffe in Lebensmittelqualität

Maße: 200 x 65 x 65mm

Material: Kunststoff

Karton = 12 Monitorfallen

